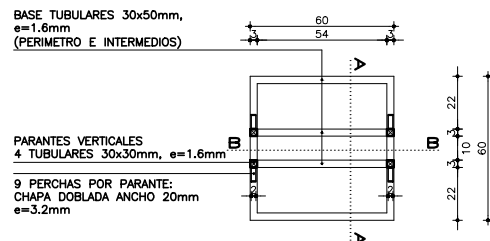


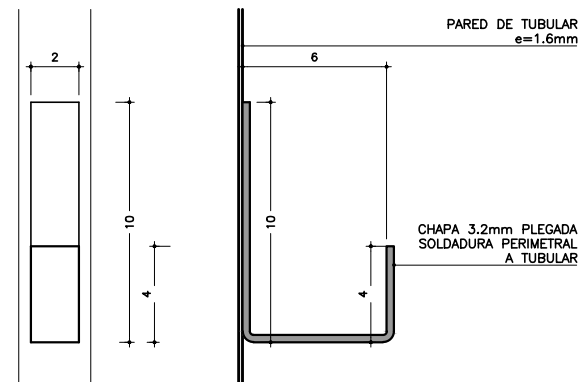
## PLANTA

esc. 1:20



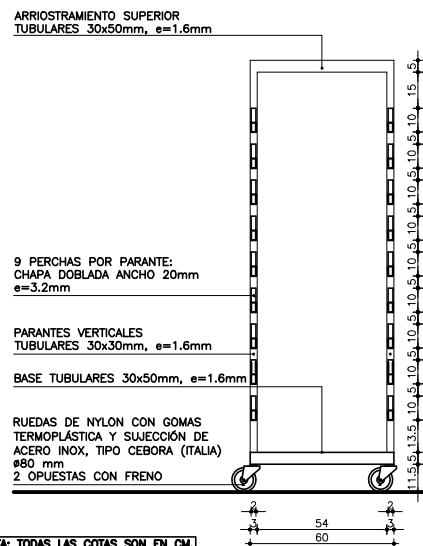
## DETALLE 1

esc. 1:2



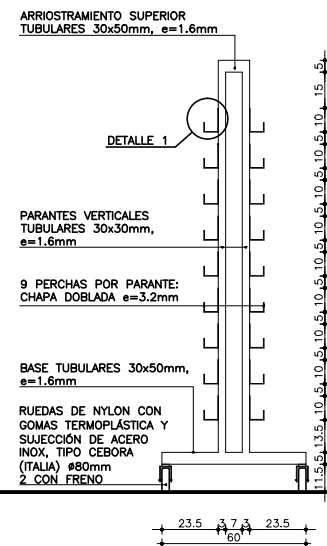
## VISTA FRONTAL

esc. 1:20



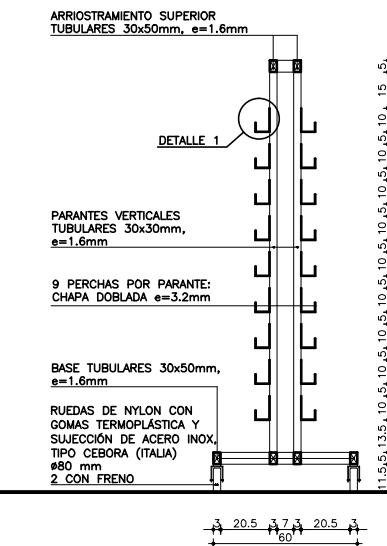
## CORTE AA

esc. 1:20



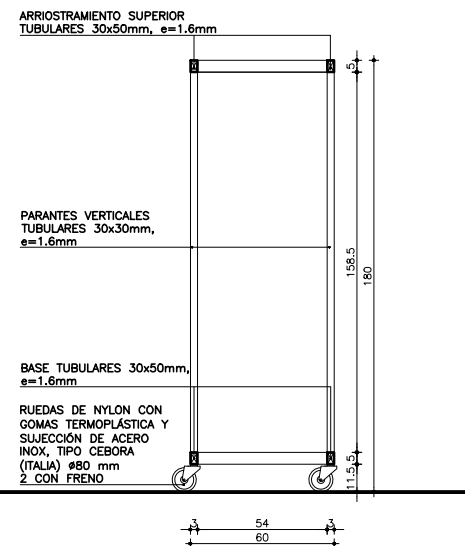
## VISTA LATERAL

esc. 1:20



## CORTE BB

esc. 1:20



NOTA: TODAS LAS COTAS SON EN CHL

### ESTRUCTURA

MATERIAL:	TUBULAR 30x30mm/30x50mm
ESPEJOR:	1.6mm
TERMINACIÓN:	PINTURA EN POLVO ELECTROSTÁTICA AL HORNO
OBSERVACIONES:	SOLDADURA DE ELEMENTOS METÁLICOS SEGUN

ESPECIFICACIONES GENERALES (TIPO MIG)

### COMPLEMENTOS

MATERIAL:	CHAPA PLEGADA A=20mm
ESPEJOR:	3.2mm
FIJACIÓN:	SOLDADURA PERIMETRAL
CANTO:	—
TERMINACIÓN:	PINTURA EN POLVO ELECTROSTÁTICA AL HORNO
OTROS:	SOLDADURA DE ELEMENTOS METÁLICOS SEGUN
	ESPECIFICACIONES GENERALES (TIPO MIG)

### EQUIPAMIENTO MOBILIARIO

MAPOTECA

FECHA: DICIEMB. 2013

ITEM  
8.5

PRÉSTAMO BID  
2480 / OC - UR

ANEP - CODICEN

POTECA  
ÁREA DE INFRAESTRUCTURA  
TALLER DE DISEÑO